




Муниципальное бюджетное общеобразовательное учреждение  
«Кесемская средняя общеобразовательная школа»



<p><b>«Согласовано»</b> Заместитель руководителя  / Н.В. Труханович  « 31 » 08 2022 г</p>	<p><b>«Согласовано»</b> Заместитель директора  / В.А. Кириллова/  « 31 » 08 2022 г</p> 
--	---

**РАБОЧАЯ ПРОГРАММА  
ВНЕУРОЧНОЙ ДЕЯТЕЛЬНОСТИ ПО БИОЛОГИИ  
9 КЛАСС**

**Общее количество часов – 35**

**Составила:**  
учитель химии и биологии  
Кукушкина Алевтина  
Николаевна

с. Кесьма, 2022

## Пояснительная записка

Внеурочная деятельность по биологии позволит расширить и систематизировать знания учащихся о важнейших признаках основных царств живой природы: животных, растений, грибов, бактерий и простейших организмов; классификации растений и животных: отдел (тип), класс; об усложнении растений и животных в процессе эволюции; о биоразнообразии как основы устойчивости биосферы и результата эволюции.

Преподавание внеурочной деятельности предполагает использование различных педагогических методов и приёмов: лекционно-семинарской системы занятий, выполнение лабораторных работ, тренинги - работа с тренировочными заданиями и кодификаторами в форме ОГЭ. Применение разнообразных форм учебно-познавательной деятельности: работа с текстом, научно-популярной литературой, разнообразными наглядными пособиями (таблицы, схемы, плакаты), с живым и гербарным материалом, постоянными и временными препаратами, Интернет ресурсами, позволяет реализовывать индивидуальный и дифференцированный подход к обучению.

Разнообразие лабораторных и практических работ предполагает возможность выбора конкретных тем работ и форм их проведения с учётом материального обеспечения школы и резерва времени. Учащиеся могут выбрать тему и объём сообщения на интересующую их тему.

Отработка навыка работы с кодификаторами в форме ОГЭ, умение отбирать материал и составлять отчёт о проделанной лабораторной работе способствует успешности учащихся в овладении знаниями.

Изучение материала данного курса целенаправленно на подготовку школьников к государственной итоговой аттестации (ОГЭ) и дальнейшему выбору биологического и медицинского профиля.

Внеурочная деятельность рассчитан на 34 часа учебных занятий в 9 классе средней школы.

### **Цель курса:**

Систематизация знаний учащихся о важнейших отличительных признаках основных царств живой природы и подготовка школьников к государственной итоговой аттестации.

### **Задачи курса:**

1. Расширить и систематизировать знания о важнейших отличительных признаках основных царств живой природы: животных, растений, грибов, бактерий и простейших организмов.
2. Сформировать понимание основных процессов жизнедеятельности живых организмов.
3. Развить умения анализировать, сравнивать, обобщать, делать логические выводы и устанавливать причинно-следственные связи на основе изучения строения и жизнедеятельности организмов.

## Планируемые результаты освоения содержания курса

### *Личностные результаты обучения.*

- Воспитание российской гражданской идентичности, чувства патриотизма, уважения к Отечеству;
- формирование ответственного отношения к обучению, способности к самообразованию;
- формирование целостного научного мировоззрения;
- осознание учащимися ценности здорового образа жизни;
- знание правил поведения в обществе и чрезвычайных ситуациях; - формирование экологического мышления.

### *Метапредметные результаты обучения.*

- планировать свою деятельность самостоятельно и под руководством учителя;
- работать в соответствии с поставленной учебной задачей;
- участвовать в совместной деятельности;
- оценивать свою работу и работу одноклассников;
- выделять главные и существенные признаки понятия
- сравнивать объекты, факты по заданным критериям;
- высказывать свои предположения, отстаивать их, подтверждать фактами;
- выявлять причинно-следственные связи;
- использовать дополнительные источники для поиска необходимой информации;
- работать с текстом и его компонентами;
- создавать презентации, используя возможности компьютерных технологий.
- организовывать свою учебную деятельность;
- ставить учебные задачи;
- планировать и корректировать свою познавательную деятельность;
- объективно оценивать свою работу и работу товарищей;
- сравнивать и классифицировать объекты;
- определять проблемы и предлагать способы их решения;
- применять методы анализа и синтеза;
- использовать дополнительные источники для поиска необходимой информации, в том числе ресурсы Интернета;
- представлять информацию в различных формах;
- составлять аннотации, рецензии, резюме;

**Предметными результатами** изучения предмета являются следующие умения:

- определять роль различных веществ в природе и технике;
- объяснять роль веществ в их круговороте;
- приводить примеры химических процессов в природе;
- находить черты, свидетельствующие об общих признаках химических процессов и их различиях.
- объяснять значение веществ в жизни и хозяйстве человека;
- перечислять отличительные свойства химических веществ;
- различать основные химические процессы;
- определять основные классы неорганических веществ;
- понимать смысл химических терминов;
- характеризовать методы химической науки (наблюдение, сравнение, эксперимент, измерение) и их роль в познании природы;
- проводить химические опыты и эксперименты и объяснять их результаты;
- использовать знания химии при соблюдении правил использования бытовых химических препаратов;
- различать опасные и безопасные вещества.

**В результате изучения курса ученик должен научиться понимать :**

- признаки биологических объектов: живых организмов; генов и хромосом; клеток и организмов растений, животных, грибов и бактерий; популяций; экосистем агроэкосистем; биосферы; растений, животных и грибов;
- сущность биологических процессов: обмен веществ и превращения энергии, питание, дыхание, выделение, транспорт веществ, рост, развитие, размножение, наследственность и изменчивость, регуляция жизнедеятельности организма, раздражимость, круговорот веществ и превращения энергии в экосистемах;
- особенности организма человека, его строения, жизнедеятельности, высшей нервной деятельности и поведения.

### **Формы и виды учебной деятельности**

В процессе занятий ведущими методами и приемами организации деятельности учащихся являются:

- метод слухового восприятия и словесной передачи информации; приемы: рассказ, лекция, дискуссия, беседа, выступление;
- метод стимулирования и мотивации; приемы: создание ситуации успеха, поощрение, выполнение творческих заданий, создание проблемной ситуации, прогнозирование будущей деятельности, корректное предъявление требований, заинтересованность результатами работы;

- метод передачи информации с помощью практической деятельности;  
приемы: составление плана, тезисов выступлений, редактирование, оценивание выступлений, составление схем и таблиц;

- метод контроля;  
приемы: анализ выступлений, наблюдения, самооценка, оценка группы, тесты, выступления на занятиях, защита проекта.

*Формы организации обучения:*

- групповые;
- индивидуальные;
- фронтальные.

### **Формы контроля результатов освоения программы**

Контроль и оценка результатов освоения программы внеурочной деятельности зависит от тематики и содержания изучаемого раздела. Продуктивным будет контроль в процессе организации следующих форм деятельности: викторины, творческие конкурсы, КВНы, ролевые игры, проведение опытов и экспериментов.

Подобная организация учета знаний и умений для контроля и оценки результатов освоения программы внеурочной деятельности будет способствовать формированию и поддержанию ситуации успеха для каждого обучающегося, а также будет способствовать процессу обучения в командном сотрудничестве, при котором каждый обучающийся будет значимым участником деятельности.

## **V Содержание курса внеурочной деятельности**

### **I. Введение. Биология как наука. Методы биологии.(1 час)**

Роль биологии в формировании современной естественнонаучной картины мира, в практической деятельности людей. Методы изучения живых объектов.

Биологический эксперимент. Наблюдение, описание, измерение биологических объектов.

### **II. Признаки живых организмов (4 часа)**

Клеточное строение организмов как доказательство их родства, единства живой природы. Гены и хромосомы. Нарушения в строении и функционировании клеток - одна из причин заболеваний организмов. Вирусы - неклеточные формы жизни. Признаки организмов. Наследственность и изменчивость - свойства организмов. Одноклеточные и многоклеточные организмы. Ткани, органы, системы органов растений и животных, выявление изменчивости организмов. Приемы выращивания и размножения растений и домашних животных, ухода за ними.

### **III. Система, многообразие и эволюция живой природы (7 часов)**

Царство Бактерии. Роль бактерий в природе, жизни человека и собственной деятельности. Бактерии - возбудители заболеваний растений, животных, человека. Царство Грибы. Роль грибов в природе, жизни человека и собственной деятельности. Роль лишайников в природе, жизни человека и собственной деятельности. Царство

Растения. Роль растений в природе, жизни человека и собственной деятельности. Царство Животные. Роль животных в природе, жизни человека и собственной деятельности. Учение об эволюции органического мира. Ч. Дарвин - основоположник учения об эволюции. Усложнение растений и животных в процессе эволюции. Биологическое разнообразие как основа устойчивости биосферы и результата эволюции.

#### **IV. Человек и его здоровье (16 часов)**

Сходство человека с животными и отличие от них. Общий план строения и процессы жизнедеятельности человека. Нейрогуморальная регуляция процессов жизнедеятельности организма. Нервная система. Рефлекс. Рефлекторная дуга. Железы внутренней секреции. Гормоны. Питание. Система пищеварения. Роль ферментов в пищеварении. Дыхание. Система дыхания. Внутренняя среда организма: кровь, лимфа, тканевая жидкость. Группы крови. Иммуитет. Транспорт веществ. Кровеносная и лимфатическая системы. Обмен веществ и превращение энергии в организме человека. Витамины. Выделение продуктов

жизнедеятельности. Система выделения. Покровы тела и их функции. Размножение и развитие организма человека. Наследование признаков у человека. Наследственные болезни, их причины и предупреждение. Опора и движение. Опорно-двигательный аппарат. Органы чувств, их роль в жизни человека. Психология и поведение человека. Высшая нервная деятельность. Условные и безусловные рефлексы, их биологическое значение. Познавательная деятельность мозга. Сон, его значение. Биологическая природа и социальная сущность человека. Сознание человека. Память, эмоции, речь, мышление.

Особенности психики человека: осмысленность восприятия, словесно-логическое

мышление, способность к накоплению и передаче из поколения в поколение информации. Значение интеллектуальных, творческих и эстетических потребностей. Цели и мотивы деятельности. Индивидуальные особенности личности: способности, темперамент, характер. Роль обучения и воспитания в развитии психики и поведения человека. Соблюдение санитарно-гигиенических норм и правил здорового образа жизни. Переливание крови. Профилактические прививки. Уход за кожей, волосами, ногтями. Укрепление здоровья: аутотренинг, закаливание, двигательная активность, сбалансированное питание, рациональная организация труда и отдыха, чистый воздух. Факторы риска: несбалансированное питание, гиподинамия, курение, употребление алкоголя и наркотиков, стресс, вредные условия труда, и др. Инфекционные заболевания: грипп, гепатит, ВИЧ-инфекция и другие инфекционные заболевания (кишечные, мочеполовые, органов дыхания). Предупреждение инфекционных заболеваний. Профилактика: отравлений, вызываемых ядовитыми растениями и грибами; заболеваний, вызываемых паразитическими животными и животными переносчиками возбудителей болезней; травматизма; ожогов; обморожений; нарушения зрения и слуха. Приемы оказания первой доврачебной помощи: при отравлении некачественными продуктами, ядовитыми грибами и растениями, угарным газом; спасении утопающего; кровотечениях; травмах опорно-двигательного аппарата; ожогах; обморожениях; повреждении зрения.

#### **V. Наследственность и здоровье. (3 часа)**

Наследственная изменчивость генетического материала - мутации. Причины мутаций. Виды мутаций. Генные. Хромосомные. Геномные. Наследственные заболевания, вызванные различными мутациями. Профилактика наследственных заболеваний.

#### **VI. Физиология и гигиена. (4 часа)**

Методы исследования физиологических процессов. Методы изучения человеческого организма: функциональные пробы, электрофизиологические пробы (МРТ, ЭКГ), лабораторные исследования, гистологические исследования, мониторинг физического состояния. Гигиена и методы её исследования. Санитарные нормы и правила. Значение физических упражнений для правильного формирования скелета и мышц. ЛФК.

## Тематическое планирование

№ п/ п	Тема занятия	Кол - во ча с ов	Использование оборудования центра естественнонаучн ой и технологической направленностей «Точка роста»
	<b>I. Введение</b>	<b>1</b>	
1.	Биология как наука. Методы биологии <i>Практическая работа</i>	1	Цифровая лаборатория



	№ 1: «Решение тестовых заданий по темам: «Биология как наука», «Методы биологии», «Признаки живых организмов»		по биологии (базовый уровень)
	<b>II. Признаки живых организмов</b>	<b>4</b>	
2.	Клеточное строение организмов как доказательство их родства, единства живой природы. Гены и хромосомы.	1	Цифровая лаборатория по биологии (базовый уровень)
3.	Вирусы - неклеточные формы жизни. Признаки организмов. Наследственность и изменчивость свойства	2	
4.	Одноклеточные и многоклеточные организмы. Ткани, органы, системы органов растений и животных, выявление изменчивости организмов.	3	Цифровая лаборатория по биологии (базовый уровень)
5.	Приемы выращивания и размножения растений и домашних животных, ухода за ними.	4	
	<b>III. Система, многообразие и эволюция живой природы.</b>	<b>7</b>	
6.	Царство Бактерии.	1	Цифровая лаборатория по биологии (базовый уровень)
7.	Царство Грибы	2	Цифровая лаборатория по биологии (базовый уровень)
8.	Роль лишайников в природе, жизни человека и собственной деятельности.	3	
9.	Царство Растения <i>Практическая работа № 2: «Решение тестовых заданий по темам: «Царства: Бактерии, Грибы, Растения»</i>	4	Цифровая лаборатория по биологии (базовый уровень), комплект гербариев демонстрационный
10.	Царство Животные. Роль животных в природе, жизни человека и собственной деятельности. <i>Практическая работа № 3: «Решение тестовых заданий по темам: «Царство Животные, Учение об эволюции органического мира»</i>	5	Цифровая лаборатория по биологии (базовый уровень), комплект влажных препаратов демонстрационный
11.	Учение об эволюции органического мира. Ч. Дарвин - основоположник учения об эволюции. Усложнение растений и животных в процессе эволюции	6	
12.	Биологическое разнообразие как основа устойчивости биосферы и результата эволюции.	7	

	<b>IV. Человек и его здоровье</b>	<b>16</b>	
13.	Сходство человека с животными и отличие от них. Общий план строения и процессы жизнедеятельности человека.	1	
14.	Нейрогуморальная регуляция процессов жизнедеятельности организма. Нервная система. Рефлекс. Рефлекторная дуга. <i>Практическая работа № 4: «Решение тестовых заданий по темам: «ОГЭ по биологии» -2016 год «Общий план строения человека», «Нейрогуморальная регуляция организма»</i>	2	
15.	Железы внутренней секреции. Гормоны.	3	
16.	Питание. Система пищеварения. Роль ферментов в пищеварении.	4	
17.	Дыхание. Система дыхания. <i>Практическая работа № 5: «Решение тестовых заданий по темам: «Система пищеварения, дыхание»</i>	5	Цифровая лаборатория по биологии (базовый уровень)

18.	Внутренняя среда организма: кровь, лимфа, тканевая жидкость. Группы крови. Иммунитет.	6	
19.	Транспорт веществ. Кровеносная и лимфатическая	7	
20.	Обмен веществ и превращение энергии в организме человека. Витамины. <i>Практическая работа № 6: «Решение тестовых заданий по темам: «Внутренняя среда организма», «Транспорт веществ» и «Обмен веществ»</i>	8	Цифровая лаборатория по биологии (базовый уровень)
21.	Выделение продуктов жизнедеятельности. Система	9	
22.	Покровы тела и их функции.	10	
23.	Размножение и развитие организма человека. Наследование признаков у человека. Наследственные болезни, их причины и предупреждение. <i>Практическая работ № 7: «Решение тестовых заданий по темам «Система выделения», «Покровы тела», «Размножение и развитие человека»</i>	11	
24.	Опора и движение. Опорно-двигательный аппарат.	12	
25.	Органы чувств, их роль в жизни человека. <i>Практическая работа № 8: «Решение тестовых заданий по темам: «Опорно-двигательный аппарат», «Органы чувств»</i>	13	
26.	Психология и поведение человека. Высшая нервная деятельность Условные и безусловные рефлексы, их биологическое значение. Познавательная деятельность мозга. Сон, его значение	14	
27.	Соблюдение санитарно-гигиенических норм и правил здорового образа жизни. Переливание крови. Профилактические прививки. Уход за кожей, волосами, ногтями. Укрепление здоровья: аутотренинг, закаливание	15	
28.	Приемы оказания первой доврачебной помощи: при отравлении некачественными продуктами, ядовитыми грибами и растениями, угарным газом; спасении утопающего; кровотечениях; травмах опорно-двигательного аппарата; ожогах; обморожениях; повреждении зрения. <i>Практическая работа № 9: «Решение тестовых заданий по темам: «Психология и поведение человека», «Гигиена. Здоровый образ жизни», «Приемы оказания</i>	16	
	<b>V. Наследственность и здоровье.</b>	<b>3</b>	
29.	Наследственная изменчивость генетического материала - мутации. Причины мутаций.	1	
30.	Виды мутаций. Генные. Хромосомные. Г еномные.	2	

31.	Наследственные заболевания, вызванные различными мутациями. Профилактика наследственных заболеваний.	3	
	<b>VI. Физиология и гигиена.</b>	<b>4</b>	
32.	Методы исследования физиологических процессов.	1	
33.	Методы изучения человеческого организма: функциональные пробы, электрофизиологические пробы (МРТ, ЭКГ), лабораторные исследования, гистологические исследования, мониторинг физического состояния.	2	
34.	Гигиена и методы её исследования. Санитарные нормы и правила.	3	
35.	Значение физических упражнений для правильного формирования скелета и мышц. ЛФК.	4	

## Перечень рекомендуемых источников

### Литература для учителя

1. Биология: 1600 задач, тестов и проверочных работ для школьников и поступающих в вузы/ Дмитриева Т.А., Гуленков С.И., Суматихин С.В. и др. - М.: Дрофа, 1999.-432 с.
2. ЕГЭ 2012. Биология: тренировочные задания/ Г.И. Ларнер. - М.: Эксмо, 2011.
3. Единый государственный экзамен: Биология: Методика подготовки. /Г.И.Лернер - М.Просвещение. ЭКСМО, 2005.
4. Козлова Т.А. Тематическое и поурочное планирование по биологии. К учебнику А.А. Каменского, Е.А. Криксунова, В.В. Пасечника «Общая биология: 10-11 классы». М.: Изд-во «Экзамен», 2006. - 286 с.
5. Методическое пособие к учебнику В.Б. Захарова, Н. И. Сонина «Биология. Общие закономерности. 9 класс / Т.А. Ловкова, Н.И. Сонин,- М.: Дрофа, 2003.- 128 с.
6. Настольная книга учителя биологии/ Авт.-сост. Калинова Г.С., Кучменко В.С.-М: ООО «Издательство АСТ»: «ООО Издательство Астрель», 2002.-158 с. Ловкова Т.А. Н.Б. Биология. Общие закономерности. 9 класс.: **Литература для учащихся Учебники**

1. «Биология. Покрытосеменных растений» 6 кл. В.В. Пасечник, 2015г.
2. «Биология. Животные» 7 кл. В.В. Пасечник, 2016 г.
3. «Биология. Человек» 8 кл. А.Г. Драгомилов, Р.Д. Маш, «Вентана-Граф», 2016
4. «Основы общей биологии» 9 кл.

### Учебные пособия, разработанные с участием ФИПИ

7. Государственная итоговая аттестация (по новой форме): 9 класс. Тематические тренировочные задания. Биология/ ФИПИ авторы- составители: В.С. Рохлов, А.В. Теремов- М.: Эксмо, 2008.
8. ГИА-2009. Экзамен в новой форме. Биология. 9 класс/ ФИПИ авторы- составители: - М.: В.С. Рохлов, А.В. Теремов, С.Б. Трофимов - Астрель, 2009.
9. Государственная итоговая аттестация выпускников 9 классов в новой форме. Биология. 2009/ ФИПИ авторы-составители: [Г.И. Лернер](#), В.С. Рохлов, А.В. Теремов, С.Б. Трофимов - М.: Интеллект-Центр, 2009..
10. Государственная итоговая аттестация (по новой форме): 9 класс. Тематические тренировочные задания. Биология/ ФИПИ авторы-составители: В.С. Рохлов, А.В. Теремов- М.: Эксмо, 2009.
11. ГИА-2010. Экзамен в новой форме. Биология. 9 класс/ ФИПИ авторы - составители: - М.: В.С. Рохлов, А.В. Теремов, С.Б. Трофимов - Астрель,

2009.

12. ГИА-2011. Экзамен в новой форме. Биология. 9 класс/ ФИПИ авторы - составители: - М.: В.С. Рохлов, Г.И. Лернер, А.В. Теремов, С.Б. Трофимов - Астрель, 2010-2016г.

**Дополнительная литература**

16. Анашкина Е.Н. Кроссворды для школьников. Биология. - Ярославль: «Академия развития», 1997.-128 с.

17. Биология: 1600 задач, тестов и проверочных работ для школьников и поступающих в вузы/ Дмитриева Т.А., Гуленков С.И., Суматихин С.В. и др. - М.: Дрофа, 2008